


1. Sprawozdanie finansowe Województwa Warmińsko-Mazurskiego za 2021 rok obejmujące:
 - a) bilans z wykonania budżetu jednostki samorządu terytorialnego;
 - b) łączny bilans obejmujący dane wynikające z bilansów samorządowych jednostek budżetowych i samorządowych zakładów budżetowych;
 - c) łączny rachunek zysków i strat obejmujący dane wynikające z rachunków zysków i strat samorządowych jednostek budżetowych i samorządowych zakładów budżetowych;
 - d) łączne zestawienie zmian w funduszu obejmujące dane wynikające z zestawień zmian w funduszu samorządowych jednostek budżetowych i samorządowych zakładów budżetowych;
 - e) informację dodatkową obejmującą dane wynikające z informacji dodatkowych samorządowych jednostek budżetowych i samorządowych zakładów budżetowych

Nazwa i adres jednostki sprawozdawczej Zarząd Województwa Warmińsko-Mazurskiego ul. Emilii Plater 1 10-562 Olsztyn	BILANS z wykonania budżetu jednostki samorządu terytorialnego Województwo warmińsko-mazurskie sporządzony na dzień 31-12-2021 r.	Adresat: Regionalna Izba Obrachunkowa w Olsztynie
		Wysłać bez pisma przewodniego DF1A7262E77BFA95 
Numer identyfikacyjny REGON 510750309		

AKTYWA	Stan na początek roku	Stan na koniec roku	PASYWA	Stan na początek roku	Stan na koniec roku
I Środki pieniężne	100 202 118,40	121 441 153,77	I Zobowiązania	355 049 128,37	340 638 538,45
I.1 Środki pieniężne	100 202 118,40	121 441 153,77	I.1 Zobowiązania finansowe	346 853 344,04	331 786 224,13
I.1.1 Środki pieniężne budżetu	100 173 226,41	121 441 153,70	I.1.1 Krótkoterminowe (do 12 miesięcy)	35 102 590,93	34 605 016,05
I.1.2 Pozostałe środki pieniężne	28 891,99	0,07	I.1.2 Długoterminowe (powyżej 12 miesięcy)	311 750 753,11	297 181 208,08
II Należności i rozliczenia	2 803 648,42	4 864 881,34	I.2 Zobowiązania wobec budżetów	7 472 689,69	8 114 622,13
II.1 Należności finansowe	0,00	0,00	I.3 Pozostałe zobowiązania	723 094,64	737 692,19
II.1.1 Krótkoterminowe (do 12 miesięcy)	0,00	0,00	II Aktywa netto budżetu	-257 986 791,58	-215 140 234,21
II.1.2 Długoterminowe (powyżej 12 miesięcy)	0,00	0,00	II.1 Wynik wykonania budżetu (+,-)	33 382 273,89	45 702 080,37
II.2 Należności od budżetów	2 472 477,12	4 457 944,51	II.1.1 Nadwyżka budżetu (+)	40 064 484,89	49 528 768,37
II.3 Pozostałe należności i rozliczenia	331 171,30	406 936,83	II.1.2 Deficyt budżetu (-)	0,00	0,00
III Rozliczenia międzyokresowe	657 684,97	786 224,13	II.1.3 Niewykonane wydatki (-)	-6 682 211,00	-3 826 688,00
			II.2 Wynik na operacjach niekasowych (+,-)	0,00	0,00
			II.3 Rezerwa na niewygasające wydatki	6 682 211,00	3 826 688,00
			II.4 Środki z prywatyzacji	0,00	0,00
			II.5 Skumulowany wynik budżetu (+,-)	-298 051 276,47	-264 669 002,58
			III Rozliczenia międzyokresowe	6 601 115,00	1 593 955,00

Małgorzata Anna Jadanowska
skarbnik

2022-03-30
rok, miesiąc, dzień

Marcin Andrzej Kuchciński
Jolanta Piotrowska
Miron Sycz
Gustaw Marek Brzezina
SYLWIA MONIKA JASKULSKA
zarząd

BeSTia

DF1A7262E77BFA95

Kopia z dokumentu podpisanego elektronicznie wygenerowana dnia 2022.05.02

Strona 1 z 3

Suma aktywów	103 663 451,79	127 092 259,24	Suma pasywów	103 663 451,79	127 092 259,24

Małgorzata Anna Jadanowska
skarbnik

2022-03-30
rok, miesiąc, dzień

Marcin Andrzej Kuchciński
Jolanta Piotrowska
Miron Sycz
Gustaw Marek Brzezina
SYLWIA MONIKA JASKULSKA
zarząd

BeSTia

DF1A7262E77BFA95

Strona 2 z 3

Kopia z dokumentu podpisanego elektronicznie wygenerowana dnia 2022.05.02

Wyjaśnienia do bilansu

Małgorzata Anna Jadanowska
skarbnik

2022-03-30
rok, miesiąc, dzień


Marcin Andrzej Kuchciński
Jolanta Piotrowska
Miron Sycz
Gustaw Marek Brzezin
SYLWIA MONIKA JASKULSKA
zarząd

BeSTia

DF1A7262E77BFA95

Strona 3 z 3

Kopia z dokumentu podpisanego elektronicznie wygenerowana dnia 2022.05.02

Nazwa i adres jednostki sprawozdawczej Zarząd Województwa Warmińsko-Mazurskiego ul. Emilii Plater 1 10-562 Olsztyn	BILANS jednostki budżetowej lub samorządowego zakładu budżetowego	Adresat: Regionalna Izba Obrachunkowa w Olsztynie
		Wysłać bez pisma przewodniego 7574F8E575C407BE 
Numer identyfikacyjny REGON 510750309	sporządzony na dzień 31-12-2021 r.	

AKTYWA	Stan na początek roku	Stan na koniec roku	PASYWA	Stan na początek roku	Stan na koniec roku
A Aktywa trwałe	3 727 212 188,70	3 861 765 141,48	A Fundusz	3 642 785 976,93	3 780 989 105,36
A.I Wartości niematerialne i prawne	1 137 290,38	672 903,62	A.I Fundusz jednostki	3 175 681 620,12	3 346 207 603,74
A.II Rzeczowe aktywa trwałe	3 486 672 708,12	3 604 824 494,68	A.II Wynik finansowy netto (+,-)	467 104 356,81	434 781 501,62
A.II.1 Środki trwałe	3 171 094 455,41	3 131 318 808,21	A.II.1 Zysk netto (+)	467 104 356,81	434 781 501,62
A.II.1.1 Grunty	463 995 956,30	499 306 119,15	A.II.2 Strata netto (-)	0,00	0,00
A.II.1.1.1 Grunty stanowiące własność jednostki samorządu terytorialnego, przekazane w użytkowanie wieczyste innym podmiotom	6 582 150,95	6 582 150,95	A.III Odpisy z wyniku finansowego (nadwyżka środków obrotowych) (-)	0,00	0,00
A.II.1.2 Budynki, lokale i obiekty inżynierii lądowej i wodnej	2 660 464 478,29	2 592 836 801,30	A.IV Fundusz mienia zlikwidowanych jednostek	0,00	0,00
A.II.1.3 Urządzenia techniczne i maszyny	4 085 080,82	3 701 052,97	B Fundusze placówek	0,00	0,00
A.II.1.4 Środki transportu	41 928 780,14	34 834 648,98	C Państwowe fundusze celowe	0,00	0,00
A.II.1.5 Inne środki trwałe	620 159,86	640 185,81	D Zobowiązania i rezerwy na zobowiązania	295 944 110,07	283 953 877,12
A.II.2 Środki trwałe w budowie (inwestycje)	315 578 252,71	473 505 686,47	D.I Zobowiązania długoterminowe	102 418 441,21	84 302 325,31
A.II.3 Zaliczka na środki trwałe w budowie (inwestycje)	0,00	0,00	D.II Zobowiązania krótkoterminowe	138 500 359,38	118 614 607,21
A.III Należności długoterminowe	39 476 590,20	47 229 343,18	D.II.1 Zobowiązania z tytułu dostaw i usług	56 694 345,27	34 606 301,89
A.IV Długoterminowe aktywa finansowe	199 925 600,00	209 038 400,00	D.II.2 Zobowiązania wobec budżetów	415 326,67	525 795,09
A.IV.1 Akcje i udziały	199 925 600,00	209 038 400,00	D.II.3 Zobowiązania z tytułu ubezpieczeń i innych świadczeń	2 630 051,91	2 711 703,08

Małgorzata Anna Jadanowska
(główny księgowy)
BeSTia

2022-04-29
(rok, miesiąc, dzień)
7574F8E575C407BE

Miron Sycz
Gustaw Marek Brzezina
Jolanta Piotrowska
Marcin Andrzej Kuchciński
SYLWIA MONIKA JASKULSKA
(kierownik jednostki)

Strona 1 z 4

Kopia z dokumentu podpisanego elektronicznie wygenerowana dnia 2022.05.02

A.IV.2 Inne papiery wartościowe	0,00	0,00	D.II.4 Zobowiązania z tytułu wynagrodzeń	6 997 193,59	7 177 074,47
A.IV.3 Inne długoterminowe aktywa finansowe	0,00	0,00	D.II.5 Pozostałe zobowiązania	58 273 514,97	59 208 471,75
A.V Wartość mienia zlikwidowanych jednostek	0,00	0,00	D.II.6 Sumy obce (depozytowe, zabezpieczenie wykonania umów)	9 988 102,75	10 721 710,05
B Aktywa obrotowe	211 517 898,30	203 177 841,00	D.II.7 Rozliczenia z tytułu środków na wydatki budżetowe i z tytułu dochodów budżetowych	0,00	57 612,48
B.I Zapasy	610 007,47	684 982,37	D.II.8 Fundusze specjalne	3 501 824,22	3 605 938,40
B.I.1 Materiały	610 007,47	684 982,37	D.II.8.1 Zakładowy Fundusz Świadczeń Socjalnych	3 501 824,22	3 605 938,40
B.I.2 Półprodukty i produkty w toku	0,00	0,00	D.II.8.2 Inne fundusze	0,00	0,00
B.I.3 Produkty gotowe	0,00	0,00	D.III Rezerwy na zobowiązania	0,00	18 215 323,08
B.I.4 Towary	0,00	0,00	D.IV Rozliczenia międzyokresowe	55 025 309,48	62 821 621,52
B.II Należności krótkoterminowe	54 349 083,01	80 003 043,10			
B.II.1 Należności z tytułu dostaw i usług	111 650,50	82 289,83			
B.II.2 Należności od budżetów	2 490 705,23	4 497 361,87			
B.II.3 Należności z tytułu ubezpieczeń i innych świadczeń	8 435,36	0,00			
B.II.4 Pozostałe należności	51 687 768,77	75 423 391,40			
B.II.5 Rozliczenia z tytułu środków na wydatki budżetowe i z tytułu dochodów budżetowych	50 523,15	0,00			
B.III Krótkoterminowe aktywa finansowe	37 039 875,52	22 353 528,72			
B.III.1 Środki pieniężne w kasie	0,00	0,00			
B.III.2 Środki pieniężne na rachunkach bankowych	37 039 875,52	22 353 528,72			
B.III.3 Środki pieniężne państwowego funduszu celowego	0,00	0,00			
B.III.4 Inne środki pieniężne	0,00	0,00			
B.III.5 Akcje lub udziały	0,00	0,00			

Małgorzata Anna Jadanowska
(główny księgowy)

BeSTia

2022-04-29

(rok, miesiąc, dzień)

7574F8E575C407BE

Miron Sycz
Gustaw Marek Brzezina
Jolanta Piotrowska
Marcin Andrzej Kuchciński
SYLWIA MONIKA JASKULSKA
(kierownik jednostki)

Strona 2 z 4

Kopia z dokumentu podpisanego elektronicznie wygenerowana dnia 2022.05.02

B.III.6 Inne papiery wartościowe	0,00	0,00			
B.III.7 Inne krótkoterminowe aktywa finansowe	0,00	0,00			
B.IV Rozliczenia międzyokresowe	119 518 932,30	100 136 286,81			
Suma aktywów	3 938 730 087,00	4 064 942 982,48	Suma pasywów	3 938 730 087,00	4 064 942 982,48

Małgorzata Anna Jadanowska
(główny księgowy)

2022-04-29

(rok, miesiąc, dzień)

Miron Sycz
Gustaw Marek Brzezina
Jolanta Piotrowska
Marcin Andrzej Kuchciński
SYLWIA MONIKA JASKULSKA
(kierownik jednostki)

BeSTia

7574F8E575C407BE

Strona 3 z 4

Kopia z dokumentu podpisanego elektronicznie wygenerowana dnia 2022.05.02

Wyjaśnienia do bilansu

Małgorzata Anna Jadanowska
(główny księgowy)

BeSTia

2022-04-29


(rok, miesiąc, dzień)

7574F8E575C407BE

Miron Sycz
Gustaw Marek Brzezina
Jolanta Piotrowska
Marcin Andrzej Kuchciński
SYLWIA MONIKA JASKULSKA
(kierownik jednostki)

Strona 4 z 4

Kopia z dokumentu podpisanego elektronicznie wygenerowana dnia 2022.05.02

Nazwa i adres jednostki sprawozdawczej Zarząd Województwa Warmińsko-Mazurskiego ul. Emilii Plater 1 10-562 Olsztyn	Rachunek zysków i strat jednostki (wariant porównawczy)	Adresat: Regionalna Izba Obrachunkowa w Olsztynie	
Numer identyfikacyjny REGON 510750309	sporządzony na dzień 31-12-2021 r.	Wysłać bez pisma przewodniego A77452C0D1CF573B 	
		Stan na koniec roku poprzedniego	Stan na koniec roku bieżącego
A. Przychody netto z podstawowej działalności operacyjnej		867 879 981,06	892 505 493,96
A.I. Przychody netto ze sprzedaży produktów		852 850,84	1 070 151,97
A.II. Zmiana stanu produktów (zwiększenie - wartość dodatnia, zmniejszenie - wartość ujemna)		0,00	0,00
A.III. Koszt wytworzenia produktów na własne potrzeby jednostki		0,00	0,00
A.IV. Przychody netto ze sprzedaży towarów i materiałów		0,00	0,00
A.V. Dotacje na finansowanie działalności podstawowej		0,00	0,00
A.VI. Przychody z tytułu dochodów budżetowych		867 027 130,22	891 435 341,99
B. Koszty działalności operacyjnej		390 131 054,00	418 595 309,28
B.I. Amortyzacja		156 950 311,48	162 338 963,32
B.II. Zużycie materiałów i energii		12 709 953,23	12 648 700,75
B.III. Usługi obce		65 460 980,26	72 805 955,55
B.IV. Podatki i opłaty		6 901 074,46	5 469 787,95
B.V. Wynagrodzenia		117 432 711,62	124 576 379,04
B.VI. Ubezpieczenia społeczne i inne świadczenia dla pracowników		27 147 231,67	29 182 570,63
B.VII. Pozostałe koszty rodzajowe		2 077 930,70	10 046 182,98
B.VIII. Wartość sprzedanych towarów i materiałów		0,00	0,00
B.IX. Inne świadczenia finansowane z budżetu		1 450 860,58	1 526 769,06
B.X. Pozostałe obciążenia		0,00	0,00
C. Zysk (strata) z działalności podstawowej (A - B)		477 748 927,06	473 910 184,68
D. Pozostałe przychody operacyjne		4 536 577,13	6 350 030,97
D.I. Zysk ze zbycia niefinansowych aktywów trwałych		257 198,54	3 426 570,49
D.II. Dotacje		0,00	0,00

Małgorzata Anna Jadanowska
główny księgowy

2022-04-29
rok, miesiąc, dzień

Gustaw Marek Brzezin
Marcin Andrzej Kuchciński
Jolanta Piotrowska
SYLWIA MONIKA JASKULSKA
Miron Sycz
kierownik jednostki

BeSTia

A77452C0D1CF573B

Strona 1 z 3

Kopia z dokumentu podpisanego elektronicznie wygenerowana dnia 2022.05.02

D.III.	Inne przychody operacyjne	4 279 378,59	2 923 460,48
E.	Pozostałe koszty operacyjne	3 377 085,28	26 662 408,03
E.I.	Koszty inwestycji finansowanych ze środków własnych samorządowych zakładów budżetowych i dochodów jednostek budżetowych gromadzonych na wydzielonym rachunku	8 560,79	7 000,00
E.II.	Pozostałe koszty operacyjne	3 368 524,49	26 655 408,03
F.	Zysk (strata) z działalności operacyjnej (C + D - E)	478 908 418,91	453 597 807,62
G.	Przychody finansowe	1 947 856,29	1 009 303,40
G.I.	Dywidendy i udziały w zyskach	0,00	0,00
G.II.	Odsetki	1 642 938,32	786 978,14
G.III.	Inne	304 917,97	222 325,26
H.	Koszty finansowe	13 751 918,39	19 825 608,91
H.I.	Odsetki	5 994 924,82	8 529 959,39
H.II.	Inne	7 756 993,57	11 295 649,52
I.	Zysk (strata) brutto (F+G-H)	467 104 356,81	434 781 502,11
J.	Podatek dochodowy	0,00	0,00
K.	Pozostałe obowiązkowe zmniejszenia zysku (zwiększenia straty)	0,00	0,49
L.	Zysk (strata) netto (I-J-K)	467 104 356,81	434 781 501,62

Małgorzata Anna Jadanowska
główny księgowy

2022-04-29
rok, miesiąc, dzień

Gustaw Marek Brzezina
Marcin Andrzej Kuchciński
Jolanta Piotrowska
SYLWIA MONIKA JASKULSKA
Miron Sycz
kierownik jednostki

BeSTia

A77452C0D1CF573B

Kopia z dokumentu podpisanego elektronicznie wygenerowana dnia 2022.05.02

Strona 2 z 3

Wyjaśnienia do sprawozdania

Małgorzata Anna Jadanowska
główny księgowy

2022-04-29
rok, miesiąc, dzień


Gustaw Marek Brzezina
Marcin Andrzej Kuchciński
Jolanta Piotrowska
SYLWIA MONIKA JASKULSKA
Miron Sycz
kierownik jednostki

BeSTia

A77452C0D1CF573B

Strona 3 z 3

Kopia z dokumentu podpisanego elektronicznie wygenerowana dnia 2022.05.02

Nazwa i adres jednostki sprawozdawczej Zarząd Województwa Warmińsko-Mazurskiego ul. Emilii Plater 1 10-562 Olsztyn	Zestawienie zmian w funduszu jednostki	Adresat: Regionalna Izba Obrachunkowa w Olsztynie	
Numer identyfikacyjny REGON 510750309	sporządzone na dzień 31-12-2021 r.	Wysłać bez pisma przewodniego 5F0F05E5E08987FB 	
		Stan na koniec roku poprzedniego	Stan na koniec roku bieżącego
I. Fundusz jednostki na początek okresu (BO)		3 243 176 794,59	3 175 681 620,12
I.1. Zwiększenie funduszu (z tytułu)		1 690 568 634,63	1 912 349 165,58
I.1.1. Zysk bilansowy za rok ubiegły		496 085 795,84	722 155 009,65
I.1.2. Zrealizowane wydatki budżetowe		845 921 842,77	853 666 274,48
I.1.3. Zrealizowane płatności ze środków europejskich		0,00	0,00
I.1.4. Środki na inwestycje		336 857 354,40	296 919 273,61
I.1.5. Aktualizacja wyceny środków trwałych		0,00	0,00
I.1.6. Nieodpłatnie otrzymane środki trwale i środki trwale w budowie oraz wartości niematerialne i prawne		11 587 337,82	39 545 080,14
I.1.7. Aktywa przejęte od zlikwidowanych lub połączonych jednostek		0,00	0,00
I.1.8. Aktywa otrzymane w ramach centralnego zaopatrzenia		0,00	0,00
I.1.9. Pozostałe odpisy z wyniku finansowego za rok bieżący		0,00	0,00
I.1.10. Inne zwiększenia		116 303,80	63 527,70
I.2. Zmniejszenia funduszu jednostki (z tytułu)		1 758 063 809,10	1 741 823 181,96
I.2.1. Strata za rok ubiegły		249 313 105,51	255 050 652,84
I.2.2. Zrealizowane dochody budżetowe		565 738 226,89	684 358 801,55
I.2.3. Rozliczenie wyniku finansowego i środków obrotowych za rok ubiegły		0,00	0,00
I.2.4. Dotacje i środki na inwestycje		591 537 069,51	576 465 967,52
I.2.5. Aktualizacja środków trwałych		0,00	0,00
I.2.6. Wartość sprzedanych i nieodpłatnie przekazanych środków trwałych i środków trwałych w budowie oraz wartości niematerialnych i prawnych		39 315 932,73	1 441 537,99
I.2.7. Pasywa przejęte od zlikwidowanych lub połączonych jednostek		0,00	0,00
I.2.8. Aktywa przekazane w ramach centralnego zaopatrzenia		0,00	0,00
I.2.9. Inne zmniejszenia		312 159 474,46	224 506 222,06

SYLWIA MONIKA JASKULSKA
 Miron Sycz
 Jolanta Piotrowska
 Gustaw Marek Brzezina
 Marcin Andrzej Kuchciński
 kierownik jednostki

Małgorzata Anna Jadanowska
 główny księgowy

2022-04-29
 rok, miesiąc, dzień

BeSTia

5F0F05E5E08987FB

Kopia z dokumentu podpisanego elektronicznie wygenerowana dnia 2022.05.02

Strona 1 z 3

II.	Fundusz jednostki na koniec okresu (BZ)	3 175 681 620,12	3 346 207 603,74
III.	Wynik finansowy netto za rok bieżący (+,-)	467 104 356,81	434 781 501,62
III.1.	zysk netto (+)	467 104 356,81	434 781 501,62
III.2.	strata netto (-)	0,00	0,00
III.3.	nadwyżka środków obrotowych	0,00	0,00
IV.	Fundusz (II+,-III)	3 642 785 976,93	3 780 989 105,36

Małgorzata Anna Jadanowska
główny księgowy

2022-04-29
rok, miesiąc, dzień

SYLWIA MONIKA JASKULSKA
Miron Sycz
Jolanta Piotrowska
Gustaw Marek Brzezina
Marcin Andrzej Kuchciński
kierownik jednostki

BeSTia

5F0F05E5E08987FB

Kopia z dokumentu podpisanego elektronicznie wygenerowana dnia 2022.05.02

Strona 2 z 3

Wyjaśnienia do sprawozdania

Małgorzata Anna Jadanowska
główny księgowy

2022-04-29
rok, miesiąc, dzień

SYLWIA MONIKA JASKULSKA
Miron Sycz
Jolanta Piotrowska
Gustaw Marek Brzezina
Marcin Andrzej Kuchciński
kierownik jednostki

BeSTia

5F0F05E5E08987FB

Kopia z dokumentu podpisanego elektronicznie wygenerowana dnia 2022.05.02

Strona 3 z 3

<p>Nazwa i adres jednostki sprawozdawczej Urząd Marszałkowski Województwa Warmińsko-Mazurskiego w Olsztynie ul. Emilii Plater 1 10-562 Olsztyn</p>	<p>Adresat: Regionalna Izba Obrachunkowa w Olsztynie</p>
<p>Numer identyfikacyjny REGON 510750309</p>	<p>Informacja dodatkowa do sprawozdania finansowego sporządzona na dzień 31.12.2021 r.</p>
<p>I. Wprowadzenie do sprawozdania finansowego obejmuje w szczególności:</p>	
<p>1</p>	
<p>1.1. nazwę jednostki</p>	
<p>Urząd Marszałkowski Województwa Warmińsko-Mazurskiego w Olsztynie</p>	
<p>1.2. siedzibę jednostki</p>	
<p>Olsztyn</p>	
<p>1.3. adres jednostki</p>	
<p>10-562 Olsztyn, ul. Emilii Plater 1</p>	
<p>1.4. podstawowy przedmiot działalności jednostki</p>	
<p>Wykonywanie zadań publicznych określonych Ustawą z dnia 5 czerwca 1998 r. o samorządzie województwa</p>	
<p>2. wskazanie okresu objętego sprawozdaniem</p>	
<p>01.01.2021r. - 31.12.2021r.</p>	

3.	<p>wskazanie, że sprawozdanie finansowe zawiera dane łączne, jeżeli w skład jednostki nadrzędnej lub jednostki samorządu terytorialnego wchodzi jednostki sporządzające samodzielnie sprawozdania finansowe</p>
	<p>Sprawozdanie finansowe zawiera dane łączne z następujących jednostek budżetowych sporządzających samodzielnie sprawozdania finansowe:</p> <ol style="list-style-type: none"> 1) Urząd Marszałkowski Województwa Warmińsko-Mazurskiego w Olsztynie 2) Warmińsko - Mazurskie Biuro Planowania Przesiżennego w Olsztynie 3) Wojewódzki Urząd Pracy w Olsztynie 4) Zarząd Dróg Wojewódzkich w Olsztynie 5) Warmińsko-Mazurski Ośrodek Doskonalenia Nauczycieli w Olsztynie 6) Warmińsko-Mazurski Ośrodek Doskonalenia Nauczycieli w Elblągu 7) Warmińsko-Mazurska Biblioteka Pedagogiczna im. prof. Tadeusza Kotarbińskiego w Olsztynie 8) Warmińsko-Mazurska Biblioteka Pedagogiczna im. Karola Wojtyły w Elblągu 9) Szkoła Policealna im. prof. Zbigniewa Religi w Olsztynie 10) Szkoła Policealna im. Jadwigi Romanowskiej w Elblągu 11) Szkoła Policealna w Elku 12) Zespół Szkół z Ukraińskim Językiem Nauczania w Górwie Iławeckim 13) Biuro Regionalne Województwa Warmińsko-Mazurskiego w Brukseli 14) Mazurski Park Krajobrazowy w Krutyni 15) Zespół Parków Krajobrazowych Pojezierza Iławskiego i Wzgórz Dylewskich w Jertzwaldzie 16) Park Krajobrazowy Puszczy Rominckiej w Żytkiejmach 17) Park Krajobrazowy Wysoczyzny Elbląskiej w Elblągu 18) Welski Park Krajobrazowy w Jeleniu 19) Warmińsko-Mazurski Ośrodek Adopcji w Olsztynie
4.	<p>omówienie przyjętych zasad (polityki) rachunkowości, w tym metod wyceny aktywów i pasywów (także amortyzacji)</p>
4.1.	<p>metoda amortyzacji</p>
	<p>Odpisów amortyzacyjnych (umorzeniowych) dokonuje się metodą liniową – drogą systematycznego rozłożenia wartości początkowej danego środka trwałego na przewidywane lata jego użytkowania. Odpisów umorzeniowych dokonuje się począwszy od miesiąca następującego po miesiącu przyjęcia środka trwałego do używania według stawek amortyzacyjnych ustalonych w ustawie o podatku dochodowym od osób prawnych. Pozostałe środki trwałe oraz pozostałe WNIP umarza się w 100% w miesiącu przyjęcia do użytkowania</p>

4.2.	metoda wyceny
	<p>Kierownicy jednostek budżetowych przyjęli w formie pisemnej zasady (politykę) rachunkowości, w tym metody wyceny aktywów i pasywów w zależności od rodzaju prowadzonej działalności oraz specyfiki i wielkości jednostki.</p> <ol style="list-style-type: none"> 1. Środki trwałe wycenia się według cen nabycia lub kosztów wytworzenia lub wartości przeszacowanej pomniejszonej o odpisy amortyzacyjne lub umorzeniowe a także o odpisy z tytułu trwałej utraty wartości. Do środków trwałych zalicza się składniki majątkowe o wartości przekraczającej wielkość ustaloną w przepisach o podatku dochodowym od osób prawnych. 2. Inwestycje zaliczone do aktywów trwałych wycenia się według ceny nabycia pomniejszonej o odpisy z tytułu trwałej utraty wartości lub według wartości godziwej. 3. Wartości niematerialne i prawne - wycenia się wg cen nabycia lub kosztów wytworzenia, lub wartości przeszacowanej pomniejszonej o odpisy amortyzacyjne lub umorzeniowe, a także o odpisy z tytułu trwałej utraty wartości. 4. Rzeczowe składniki aktywów obrotowych wycenia się według cen nabycia lub kosztów wytworzenia nie niższych od cen ich sprzedaży netto na dzień bilansowy. 5. Należności wycenia się według kwoty wymaganej zapłaty, z zachowaniem ostrożności. 6. Wartość należności aktualizuje się zgodnie z ustawą o rachunkowości, nie później niż na dzień bilansowy. 7. Zobowiązania z tytułu dostaw wycenia się według wartości wymaganej zapłaty. 8. Zinwentaryzowane zapasy niezużyte na koniec każdego roku obrotowego wycenia się według ceny zakupu. 9. Fundusze własne wycenia się według wartości nominalnej. 10. Nie dokonuje się biernych rozliczeń międzyokresowych kosztów wynikających z obowiązku wykonywania przyszłych świadczeń na rzecz pracowników, w tym świadczeń emerytalnych. <p>Szczegółowe dane zawarte są w przepisach wewnętrznych poszczególnych jednostek budżetowych.</p>
4.3.	ustalenie wyniku finansowego
	Wynik finansowy ustalany jest zgodnie z wariantem porównawczym rachunku zysków i strat tj. odejmując od przychodów netto z podstawowej działalności operacyjnej, pozostałych przychodów operacyjnych i przychodów finansowych koszty działalności operacyjnej, pozostałe koszty operacyjne i koszty finansowe
5.	inne informacje
	Kierownicy jednostek budżetowych złożyli oświadczenia o zgodności prowadzonej działalności ze statutem, w jakim ma to wpływ na sprawozdanie finansowe oraz o sporządzeniu sprawozdań finansowych na podstawie prawidłowo prowadzonych ksiąg rachunkowych.

Dodatkowe informacje i objaśnienia obejmują w szczególności:

Lp.	Tytuł	Grunty (w tym prawo wieczystego użytkowania)	Budynki, lokale i obiekty (inżynierii lądowej i wodnej)	Urządzenia techniczne i maszyny	Środki transportu	Inne środki trwałe	Razem	Prawo użytkowania wieczystego gruntu
1	Stan brutto* na początek okresu	464 077 028,32	3 500 266 110,16	118 883 358,11	135 884 022,56	22 500 531,62	4 249 811 050,77	558 200,24
2	Zwiększenia brutto	73 184 013,05	104 782 691,97	2 546 000,62	714 914,62	1 440 943,28	182 648 563,54	9 152,66
a	nabycie	-	52 951,50	2 358 425,62	714 914,62	1 418 923,23	4 545 214,97	-
b	aktualizacja wartości	-	-	-	-	-	-	-
c	przemieszczenie wewnętrzne w jednostkach budżetowych woj. warmińsko-mazurskiego	202 892,33	-	-	-	-	202 892,33	-
d	inne przemieszczenie wewnętrzne	-	-	-	-	-	-	-
e	nieodpłatnie otrzymane (inne niż przemieszczenie wewnętrzne)	41 147 983,97	20 572 533,02	-	-	21 774,05	61 742 291,04	9 152,66
f	nadwyżki inwentaryzacyjne	-	-	-	-	-	-	-
g	inne	31 833 136,75	84 137 207,45	187 575,00	-	246,00	116 156 165,20	-
3	Zmniejszenia brutto	37 863 555,56	19 890 552,07	748 241,40	10 741 372,00	483 348,75	69 707 069,78	-
a	likwidacja	-	429 768,00	53 268,20	890,00	280 387,90	764 294,10	-
b	sprzedaż	104 156,31	432 742,33	9 780,00	10 740 482,00	1 649,98	11 288 810,62	-
c	aktualizacja wyceny środków trwałych	-	-	-	-	-	-	-
d	przemieszczenie wewnętrzne w jednostkach budżetowych woj. warmińsko-mazurskiego	34 657 689,63	18 886 354,74	-	-	-	53 544 044,37	-
e	inne przemieszczenie wewnętrzne	-	-	-	-	-	-	-
f	nieodpłatnie przekazanie (inne niż przemieszczenie wewnętrzne)	2 000 786,60	141 687,00	685 193,20	-	181 330,87	3 808 997,67	-
g	nieodpłatny inwentaryzacyjny	-	-	-	-	-	-	-
h	inne	300 923,02	-	-	-	-	300 923,02	-
4	Stan brutto na koniec okresu sprawozdawczego	499 397 485,81	3 593 138 250,06	120 681 117,33	125 657 565,18	23 478 126,15	4 362 552 544,53	567 352,90
5	Stan umorzeń na początek okresu	81 072,02	847 801 631,87	114 798 277,29	93 955 242,42	21 880 371,76	1 078 516 595,36	81 072,02
6	Zwiększenia umorzeń	10 294,64	157 979 849,47	2 497 968,80	7 795 564,78	1 386 736,94	169 670 416,63	4 704,94
a	amortyzacja okresu bieżącego	10 294,64	152 236 643,54	2 497 968,80	7 795 564,78	1 328 660,34	163 869 032,10	4 704,94
b	aktualizacja środków trwałych	-	-	-	-	-	-	-
c	inne	-	5 743 305,93	-	-	-	5 743 305,93	-
7	Zmniejszenia umorzeń	-	5 480 032,58	316 181,73	10 727 891,00	429 170,36	16 953 275,67	-
a	umorzenie środków trwałych zlikwidowanych	-	148 218,82	53 268,20	890,00	283 561,59	485 938,61	-
b	umorzenie środków trwałych sprzedanych	-	186 545,01	9 780,00	10 727 001,00	1 649,98	10 924 975,99	-

c	umorzona przemieszczonych wewnętrznie środków trwałych w jednostkach budżetowych woj. warmińsko-mazurskiego	-	5 100 105,98	-	-	-	5 100 105,98	-	-
d	umorzona innych przemieszczonych wewnętrznie środków trwałych	-	-	-	-	-	-	-	-
e	umorzona nieodpłatnie przekazanych środków trwałych (inne niż przemieszczenie wewnętrzne)	-	45 162,77	-	253 133,53	-	163 958,79	-	-
f	umorzona środków trwałych stanowiących niedobory	-	-	-	-	-	-	-	-
g	umorzona środków trwałych aktualizowanych	-	-	-	-	-	-	-	-
h	inne	-	-	-	-	-	-	-	-
8	Stan umorzeń na koniec okresu sprawozdawczego	91 366,66	1 000 301 448,76	116 980 054,36	91 022 916,20	22 837 940,34	1 231 233 736,32	85 716,96	-
9	Wartość netto na początek okresu	463 995 956,30	2 660 464 478,29	4 085 000,82	41 928 760,14	620 159,86	3 171 094 455,41	477 128,22	-
10	Wartość netto na koniec okresu	499 306 119,15	2 592 836 801,30	3 701 052,97	34 834 648,98	640 185,81	3 131 318 808,21	481 575,94	-

* wartość inwentarzowa

1.1. b wartości niematerialne i prawne

Lp.	Tytuł	Koszty zakończonych prac rozwojowych	Inne wartości niematerialne i prawne						Zaliczki na wartości niematerialne i prawne	Razem
			Autorskie i pokrewne prawa majątkowe	Koncesje	Licencje	Prawa do: wynalazków, patentów, znaków towarowych, wzorów użytkowych i zdobniczych	Wartość stanowiąca równowartość uzyskanych informacji związanych z wiedzą w dziedzinie przemysłowej, handlowej, naukowej lub organizacyjnej (know-how)	Inne wartości niematerialne i prawne		
1	Stan brutto* na początek okresu	-	-	-	-	-	-	15 210 359,02	-	15 210 359,02
2	Zwiększenia brutto	-	-	-	-	-	-	753 092,53	-	753 092,53
a	zakup	-	-	-	-	-	-	753 092,53	-	753 092,53
b	aktualizacja wartości	-	-	-	-	-	-	-	-	-
c	przemieszczenie wewnętrzne w jednostkach budżetowych woj. warmińsko-mazurskiego	-	-	-	-	-	-	-	-	-
d	inne przemieszczenie wewnętrzne	-	-	-	-	-	-	-	-	-
e	nieodpłatnie otrzymane (inne niż przemieszczenie wewnętrzne)	-	-	-	-	-	-	-	-	-
f	nadwyżki inwentaryzacyjne	-	-	-	-	-	-	-	-	-
g	inne	-	-	-	-	-	-	-	-	-
3	Zmniejszenia brutto	-	-	-	-	-	-	-	-	-
a	likwidacja	-	-	65 450,21	-	-	-	65 450,21	-	65 450,21
b	sprzedaż	-	-	65 450,21	-	-	-	65 450,21	-	65 450,21
c	aktualizacja wyceny środków trwałych	-	-	-	-	-	-	-	-	-
d	przemieszczenie wewnętrzne w jednostkach budżetowych woj. warmińsko-mazurskiego	-	-	-	-	-	-	-	-	-
e	inne przemieszczenie wewnętrzne	-	-	-	-	-	-	-	-	-
f	nieodpłatne przekazanie (inne niż przemieszczenie wewnętrzne)	-	-	-	-	-	-	-	-	-
g	niedobory inwentaryzacyjne	-	-	-	-	-	-	-	-	-
h	inne	-	-	-	-	-	-	-	-	-
4	Stan brutto na koniec okresu sprawozdawczego	-	-	-	-	-	-	15 898 001,34	-	15 898 001,34
5	Stan umorzeń na początek okresu	-	-	-	-	-	-	14 073 068,64	-	14 073 068,64
6	Zwiększenia umorzeń	-	-	-	-	-	-	1 217 479,29	-	1 217 479,29
a	amortyzacja okresu bieżącego	-	-	-	-	-	-	1 204 542,73	-	1 204 542,73
b	aktualizacja środków trwałych	-	-	-	-	-	-	12 936,56	-	12 936,56
c	inne	-	-	-	-	-	-	-	-	-
7	Zmniejszenia umorzeń	-	-	-	-	-	-	-	-	-
a	umorzenie środków trwałych zlikwidowanych	-	-	65 450,21	-	-	-	65 450,21	-	65 450,21
b	umorzenie środków trwałych sprzedanych	-	-	65 450,21	-	-	-	65 450,21	-	65 450,21

1.2. Aktualna wartość rynkowa środków trwałych, w tym dóbr kultury - o ile jednostka dysponuje takimi informacjami

L.p.	Wyszczególnienie	Wartość bilansowa stan na koniec roku obrotowego	Aktualna wartość rynkowa
1.	Środki trwałe w tym:	3 131 318 808,21	-
1.1.	Dobra kultury	30 723,00	-

Kwota dokonanych w trakcie roku obrotowego odpisów aktualizujących wartość aktywów trwałych odrębnie dla długoterminowych aktywów niefinansowych oraz długoterminowych aktywów finansowych

1.3.

L.p	Długoterminowe aktywa	Kwota dokonanych w trakcie roku obrotowego odpisów aktualizujących wartość długoterminowych aktywów trwałych
1	niefinansowe	-
2	finansowe	1 778 200,00

1.4. Wartość gruntów użytkowanych wieczystie

L.p.	Lokalizacja i numer działki							Wartość
	powiat	gmina	obręb	nr działki	powierzchnia (ha)			
1	m. Elbląg	m. Elbląg	10	37	0,0481		41 626,40	
2	m. Olsztyn	m. Olsztyn	Nr 109 m. Olsztyn	12 - udz. 207/1000	0,3413		459 430,43	
3	olecki	Olecko	m. Olecko	1840 - udz. 1/2	0,0018		122,00	
4	olecki	Olecko	m. Olecko	1841 - udz. 1/2	0,0018		122,00	
5	olecki	Olecko	m. Olecko	1842 - udz. 1/2	0,0018		122,00	
6	olecki	Olecko	m. Olecko	1843 - udz. 1/2	0,0018		122,00	
7	kętrzyński	Kętrzyn	Nr 1 m. Kętrzyn	80/2	0,0089		4 182,92	
8	bartoszycki	Bartoszyce	nr 12 Dąbrowa	460/2	0,0913		9 152,66	
9	iławski	Ilawa	8 m. Ilawa	22	0,3447		94 098,89	
							608 979,30	

1.5. Wartość nieamortyzowanych lub nieumarzanych przez jednostkę środków trwałych, używanych na podstawie umów najmu, dzierżawy i innych umów, w tym z tytułu umów leasingu

Wartość środków trwałych 6 178 499,62

1.6. Liczbę oraz wartość posiadanych papierów wartościowych, w tym akcji i udziałów oraz dłużnych papierów wartościowych

Lp.	Nazwa	ilość	wartość
I.	Akcje		
a	Warmińsko-Mazurska Agencja Rozwoju Regionalnego S.A. w Olsztynie	5 749	5 749 000,00
b	Polregio S.A.	81 652	16 330 400,00
II.	Udziały		
a	Warmia i Mazury Sp. z o.o.	186 427	186 427 000,00
b	Port Lotniczy Mazury Sp. z o.o.	584	175 200,00
c	Warmińsko-Mazurski Fundusz "Poręczenia Kredytowe" Sp. z o.o. w Działdowie	50	500 000,00
d	Fundacja Zielone Płuca Polski		30 000,00
e	Nidzica Fundacja Rozwoju Nida		2 000,00
III.	Dłużne papiery wartościowe		
a	-		
IV.	Inne papiery wartościowe		
a	-		
Razem		274 462	209 213 600,00

1.7. Dane o odpisach aktualizujących wartość należności, ze wskazaniem stanu na początek roku obrotowego, zwiększeniach, wykorzystaniu, rozwiązaniu i stanie na koniec roku obrotowego, z uwzględnieniem należności finansowych jednostek samorządu terytorialnego (stan pożyczek zagrożonych)

L.p	Wyszczególnienie (grupa należności)	Stan na początek roku obrotowego	Zwiększenia	Zmniejszenia			Stan na koniec roku obrotowego
				wykorzystanie	rozwiązanie	razem	
1	Należności z tytułu dostaw i usług	8 18 016,93	14 907,54	-	42 171,11	42 171,11	790 753,36
2	Należności od budżetów	-	-	-	-	-	-
3	Należności z tytułu ubezpieczeń i innych świadczeń	-	-	-	-	-	-
4	Pozostałe należności	63 634 934,31	6 059 650,37	234 989,94	6 288 407,67	6 523 397,61	63 171 187,07
5	Należności finansowe	-	-	-	-	-	-
	Razem	64 452 951,24	6 074 557,91	234 989,94	6 330 578,78	6 565 568,72	63 961 940,43

1.8. Dane o stanie rezerw według celu ich utworzenia na początek roku obrotowego, zwiększeniach, wykorzystaniu, rozwiązaniu, rozwiązaniu i stanie końcowym

L.p	Wyszczególnienie (rodzaj rezerw według celu utworzenia)	Stan na początek roku obrotowego	Zwiększenia	Zmniejszenia		Stan na koniec roku obrotowego
				Wykorzystanie	Rozwiązanie	
1	<p>Sprawa sądowa o zapłatę ostatniej części wynagrodzenia za wykonywanie przez spółki Łączpol sp. z o.o. i Elbląskie Przedsiębiorstwo Robót Telekomunikacyjnych Sp. z o.o. (dalszych podwykonawców spółki Otwarte Regionalne Sieci Szerokopasmowe Sp. z o.o.) robót budowlanych w związanych z realizacją projektu „Sieć Szerokopasmowa Polski Wschodniej – województwo warmińsko-mazurskie” realizowanego w ramach Działania II.1 Sieć Szerokopasmowa Polski Wschodniej Programu Operacyjnego Rozwój Polski Wschodniej 2007-2013, sygnat. akt. XX GC 953/17</p>	-	18 215 323,08	-	-	18 215 323,08
	Razem	-	18 215 323,08	-	-	18 215 323,08

Podział zobowiązań długoterminowych o pozostałym od dnia bilansowego, przewidywanym umową lub wynikającym z innego tytułu prawnego, okresie spłaty:

	Kwota
a) powyżej 1 roku do 3 lat	10 816 685,52
b) powyżej 3 do 5 lat	10 816 685,52
c) powyżej 5 lat	72 963 795,47
Razem	94 597 166,51

1.10. Kwotę zobowiązań w sytuacji gdy jednostka kwalifikuje umowę leasingu zgodnie z przepisami podatkowymi (leasing operacyjny), a według przepisów o rachunkowości byłby to leasing finansowy lub zwrotny z podziałem na kwotę zobowiązań z tytułu leasingu finansowego lub leasingu zwrotnego

L.p.	Wyszczególnienie	Kwota zobowiązania wg stanu na koniec roku obrotowego:
1.	Umowy leasingu kwalifikowane przez jednostkę zgodnie z przepisami podatkowymi (leasing operacyjny), a według przepisów o rachunkowości byłby to leasing finansowy	-
2.	Umowy leasingu kwalifikowane przez jednostkę zgodnie z przepisami podatkowymi (leasing operacyjny), a według przepisów o rachunkowości byłby to leasing zwrotny	-

1.11. Łączną kwotę zobowiązań zabezpieczonych na majątku jednostki ze wskazaniem charakteru i formy tych zabezpieczeń

L.p	Wyszczególnienie (rodzaj zobowiązania)	Kwota zobowiązania	Wyszczególnienie (forma i charakter zabezpieczenia)	Kwota zabezpieczenia
1		-		-
	Razem			-

1.12. Łączną kwotę zobowiązań warunkowych, w tym również udzielonych przez jednostkę gwarancji i poręczeń, także wekslowych, niewykazanych w bilansie, ze wskazaniem zobowiązań zabezpieczonych na majątku jednostki oraz charakteru i formy tych zabezpieczeń

L.p	Wyszczególnienie (rodzaj zobowiązania warunkowego)	Kwota zobowiązania warunkowego	Kwota zabezpieczenia	Forma i charakter zabezpieczenia
1	Poręczenie Warmińsko-Mazurska Agencja Rozwoju Regionalnego (kredyt obrotowy nieodnawialny na okres 7 lat udzielony przez PKO BP S.A. w Warszawie)	545 930,50	545 930,50	poręczenie
	Razem	545 930,50	545 930,50	

Wykaz istotnych pozycji czynnych i biernych rozliczeń międzyokresowych, w tym kwotę czynnych rozliczeń międzyokresowych kosztów stanowiących różnicę między wartością otrzymanych finansowych składników aktywów, a zobowiązaniem zapłaty za nie

1.13.

Lp	Rodzaj rozliczeń	Kwota
1	Czynne rozliczenia międzyokresowe	100 136 286,81
2	Bierne rozliczenia międzyokresowe	15 890 439,29
	Razem	116 026 726,10

1.14. Łączną kwotę otrzymanych przez jednostkę gwarancji i poręczeń niewykazanych w bilansie

L.p	Wyszczególnienie (rodzaj otrzymanych gwarancji i poręczeń)	Kwota otrzymanych		Kwota zobowiązań zabezpieczonych otrzymanymi gwarancjami i poręczeniami
		gwarancji	poręczeń	
1	Gwarancje należytego wykonania	40 882 563,23	42 179,00	40 924 742,23
	Razem	40 882 563,23	42 179,00	40 924 742,23

1.15. Kwotę wypłaconych środków pieniężnych na świadczenia pracownicze

Lp.	Wyszczególnienie	Kwota
1.	Nagrody jubileuszowe	1 217 159,26
2.	Odprawy (np. emerytalna, pośmiertna)	675 483,07
3.	Inne	308 141,42
	Razem	2 200 783,75

1.16.	inne informacje
-------	-----------------

2.

2.1. Wysokość odpisów aktualizujących wartość zapasów

Lp	Wyszaczkowanie (rodzaj zapasów)	Kwota
1		
Razem		

2.2. Koszt wytworzenia środków trwałych w budowie, w tym odsetki oraz różnice kursowe, które powiększyły koszt wytworzenia środków trwałych w budowie w roku obrotowym

L.p	Wyszczególnienie	Koszt wytworzenia		
		ogółem	w tym:	
			odsetki	różnice kursowe
1	Środki trwałe oddane do użytkowania w roku obrotowym	82 004 987,60	-	-
2	Środki trwałe w budowie	247 355 607,15	-	-
	Razem	329 360 594,75	-	-

Kwotę i charakter poszczególnych pozycji przychodów lub kosztów o nadzwyczajnej wartości lub które wystąpiły incydentalnie

2.3.

Lp.	Wyszczególnienie	Poprzedni rok obrotowy	Bieżący rok obrotowy
1	Przychody, z tego:	139 507,37	-
1.1	o nadzwyczajnej wartości	-	-
1.2	które wystąpiły incydentalnie	139 507,37	-
2	Koszty, z tego:	1 002,16	-
2.1	o nadzwyczajnej wartości	-	-
2.2	które wystąpiły incydentalnie	1 002,16	-

2.4.	Informację o kwocie należności z tytułu podatków realizowanych przez organy podatkowe podległe ministrowi właściwemu do spraw finansów publicznych wykazywanych w sprawozdaniu z wykonania planu dochodów budżetowych

2.5.	inne informacje
------	-----------------

3. inne informacje niż wymienione powyżej, jeżeli mogłyby w istotny sposób wpłynąć na ocenę sytuacji majątkowej i finansowej oraz wynik finansowy jednostki					
3.1. Wyłączenia wzajemnych powiązań jednostek budżetowych województwa warmińsko-mazurskiego występujące w:					
bilansie	Aktywa	kwota	Pasywa	kwota	10 886 455,54
rachunku zysków i strat	Przychody	kwota	Koszty	kwota	878 141,18
zestawieniu zmian w funduszu jednostki	Zwiększenia funduszu	kwota	Zmniejszenia funduszu	kwota	48 646 830,72
Dopłaty zwrotne dla Spółki Warmia i Mazury Sp. z o.o. o wartości 13 300 000,00 zł z terminem zwrotu: 10 800 000,00 do 31.12.2031 r. i 2 500 000,00 do 31.12.2035 r.					
3.2. W bilansie z wykonania budżetu jednostki samorządu terytorialnego za 2021 rok wykazane zostało zadłużenie z tytułu zaciągniętych kredytów według pozostałego terminu zapadalności:					
do 12 miesięcy	33 818 791,92				
powyżej 1 roku do 3 lat	56 275 983,84				
powyżej 3 do 5 lat	52 966 671,84				
powyżej 5 lat	187 938 552,40				

Podpisany elektronicznie przez
Małgorzata Anna Jadanowska
29.04.2022
9:25:12 +02'00'

(główny księgowy)

**Jolanta
Piotrowska**
Elektronicznie
podpisany przez
Jolanta Piotrowska
Data: 2022.04.29
10:23:40 +02'00'

29.04.2022
(dzień, miesiąc, rok)

**SYLWIA
MONIKA
JASKULSKA**
Elektronicznie
podpisany przez
SYLWIA MONIKA
JASKULSKA
Data: 2022.04.29
10:26:10 +02'00'

**Gustaw
Marek Brzezina**
Elektronicznie podpisany
przez Gustaw Marek
Brzezina
Data: 2022.04.29 12:03:41
+02'00'

(kierownik jednostki)

**Miron
Sycz**
Elektronicznie
podpisany przez
Miron Sycz
Data: 2022.04.29
10:29:40 +02'00'

Elektronicznie
podpisany przez
Marcin Andrzej
Kuchciński
Data: 2022.04.29
11:30:26 +02'00'

**Marcin
Andrzej
Kuchciński**